



白井工業団地協議会 御中

2020.04.01 ~ 2021.03.31

WEBサイトアクセス解析レポート（年間）

---

 **Human CentriX 株式会社ヒューマンセントリックス**

東京都港区虎ノ門2-3-22 第1秋山ビル4F

TEL.03-6206-6455 FAX.03-6701-72456

<http://www.humancentrix.com/>

# 全体の傾向

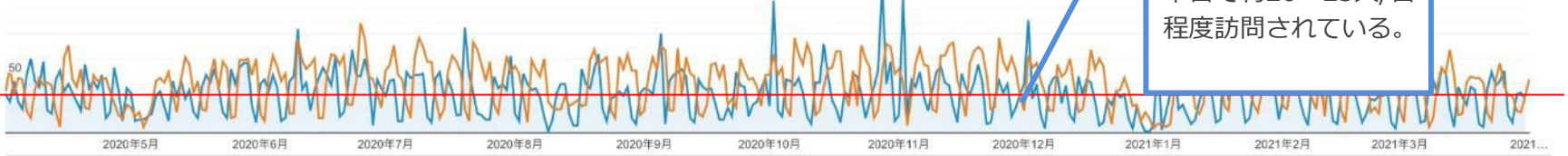
訪問あたりのデータ数値も標準以上は変わりがないが、訪問数が20%程減少している。

ユーザー 対 指標を選択

2020/04/01 - 2021/03/31: ● ユーザー

2019/04/01 - 2020/03/31: ● ユーザー

100



ユーザー

-19.37%  
7,638 と 9,473



新規ユーザー

-20.10%  
7,559 と 9,460



セッション

-20.56%  
10,695 と 13,463



ユーザーあたりのセッション数

-1.47%  
1.40 と 1.42



ページビュー数

-18.86%  
21,793 と 26,859



ページ/セッション

2.14%  
2.04 と 2.00



平均セッション時間

4.66%  
00:02:05 と 00:01:59



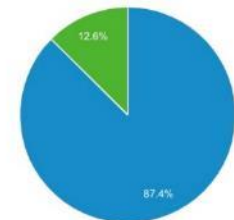
直帰率

-1.26%  
59.32% と 60.08%

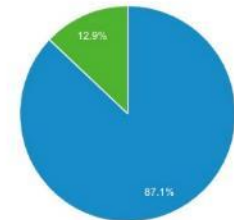


■ New Visitor ■ Returning Visitor

2020/04/01 - 2021/03/31



2019/04/01 - 2020/03/31



項目	2019年度	2020年度	比較
ユーザ当たりのセッション数	1.42回	1.40回	-0.02回
ページ/セッション	2.00ページ	2.04ページ	+0.04ページ
平均セッション時間	00:01:59	00:02:05	+00:00:06
直帰率	60.08%	59.32%	-0.76%

1年間で7,500人以上の方が新規で訪問して、内容もよく見ていただけています。

訪問数（ユーザー・セッション共に）は、約20%減少（コロナ禍の影響と思われる）

# ページ (ページビュー数から見る)

※ 1,000PV以上の上位5位を解析

ページ ?	ページタイトル ?	ページビュー数 ? ↓	ページ別訪問数 ?	平均ページ滞在時間 ?	閲覧開始数 ?	直帰率 ?	離脱率 ?
		21,793 全体に対する割合: 100.00% (21,793)	16,563 全体に対する割合: 100.00% (16,563)	00:02:00 ビューの平均: 00:02:00 (0.00%)	10,694 全体に対する割合: 100.00% (10,694)	59.32% ビューの平均: 59.32% (0.00%)	49.07% ビューの平均: 49.07% (0.00%)
1. /	一般社団法人 白井工業団地協議会	8,865 (40.68%)	6,306 (38.07%)	00:01:27	6,083 (56.88%)	44.10%	40.55%
2. /index	加盟企業一覧   一般社団法人 白井工業団地協議会	4,365 (20.03%)	3,522 (21.26%)	00:03:00	1,683 (15.74%)	81.70%	59.47%
3. /guidmap	工業団地案内図   一般社団法人 白井工業団地協議会	1,990 (9.13%)	1,603 (9.68%)	00:02:32	673 (6.29%)	65.82%	55.48%
4. /search	発注したい企業を探す   一般社団法人 白井工業団地協議会	1,458 (6.69%)	1,199 (7.24%)	00:03:23	783 (7.32%)	84.93%	69.00%
5. /status	活動状況   一般社団法人 白井工業団地協議会	1,227 (5.63%)	735 (4.44%)	00:02:35	93 (0.87%)	84.95%	35.53%
6. /organization	協議会組織図   一般社団法人 白井工業団地協議会	793 (3.63%)	677 (4.09%)	00:01:48	148 (1.38%)	66.89%	38.97%
7. /action	協議会の概要   一般社団法人 白井工業団地協議会	780 (3.58%)	658 (3.97%)	00:01:33	102 (0.95%)	79.41%	33.97%
8. /event	年間会議・講習会・行事予定表   一般社団法人 白井工業団地協議会	535 (2.45%)	431 (2.60%)	00:02:04	190 (1.78%)	63.68%	51.78%
9. /download	書式ダウンロード   一般社団法人 白井工業団地協議会	317 (1.45%)	238 (1.44%)	00:02:09	102 (0.95%)	82.35%	55.84%
10. /access	新設した活動状況は 1,000ページビュー以上、 上位5位に入るコンテンツ になっている	312 (1.43%)	訪問者の約5人に1人が、 加盟企業一覧を見ている。 (前年度: 4人に1人)		98 (0.92%)	直帰率は高いが、滞在時間は長く、よく見てもらった結果、満足して離脱しています。	

加盟企業一覧を見ている割合が、前年度比5%程減少。  
コロナ禍で企業訪問数が減り、企業情報を見る頻度が減った影響と思われる。

# ページ (滞在時間から見る)

※ ページビュー数100以上、平均滞在時間2分以上の上位8位を解析

ページ ?	ページタイトル ?	ページビュー数 ?	ページ別訪問数 ?	平均ページ滞在時間 ? ↓	閲覧開始数 ?	直帰率 ?	離脱率 ?
		20,838 全体に対する割合: 95.62% (21,793)	15,827 全体に対する割合: 95.56% (16,563)	00:02:00 ビューの平均: 00:02:00 (0.00%)	10,044 全体に対する割合: 93.92% (10,694)	59.32% ビューの平均: 59.32% (0.00%)	49.07% ビューの平均: 49.07% (0.00%)
1. /search	発注したい企業を探す   一般社団法人 白井工業団地協議会	1,458 (7.00%)	1,199 (7.58%)	00:03:23	783 (7.80%)	84.93%	69.00%
2. /index	加盟企業一覧   一般社団法人 白井工業団地協議会	4,365 (20.95%)	3,522 (22.25%)	00:03:00	1,683 (16.76%)	81.70%	59.47%
3. /access	交通案内 (アクセス)   一般社団法人 白井工業団地協議会	312 (1.50%)	283 (1.79%)	00:02:40	98 (0.98%)	89.80%	63.46%
4. /status	活動状況   一般社団法人 白井工業団地協議会	1,227 (5.89%)	735 (4.64%)	00:02:35	93 (0.93%)	84.95%	35.53%
5. /guidmap	工業団地案内図   一般社団法人 白井工業団地協議会	1,990 (9.55%)	1,603 (10.13%)	00:02:32	673 (6.70%)	65.82%	55.48%
6. /form	お問い合わせ (無料相談)   一般社団法人 白井工業団地協議会	196 (0.94%)	175 (1.11%)	00:02:15	89 (0.89%)	94.38%	62.24%
7. /download	書式ダウンロード   一般社団法人 白井工業団地協議会	317 (1.52%)	238 (1.50%)	00:02:09	102 (1.02%)	82.35%	55.84%
8. /event	年間会議・講習会・行事予定表   一般社団法人 白井工業団地協議会	535 (2.57%)	431 (2.72%)	00:02:04	190 (1.89%)	63.68%	51.78%
9. /organization	協議会組織図   一般社団法人 白井工業団地協議会	793 (3.81%)	677 (4.28%)	00:01:48	148 (1.47%)	66.89%	38.97%
10. /action	協議会の概要   一般社団法人 白井工業団地協議会	702 (3.37%)	677 (4.28%)	00:01:48	148 (1.47%)	79.41%	33.97%

新設した活動状況も2分以上見られているコンテンツになっている

発注したい企業を探すは、3分以上見られている見ごたえのあるページになっています。

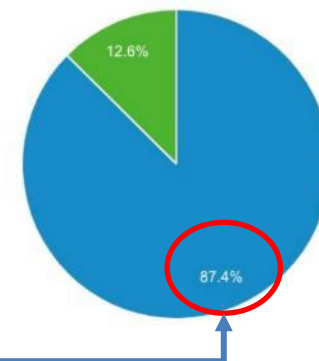
加盟企業の詳細情報、協議会の活動状況は、熱心に見られています。

# ユーザ（訪問者）サマリー



新規ユーザーが全訪問者の87.4%と非常に多くいます。

■ New Visitor ■ Returning Visitor



ページ/セッション、平均セッション時間、直帰率は共に、良好と判断できる数値です。

初めて来る訪問者が全体の87%を超えて来ていて、内容もよく見えています。

# 📍 ランディングページ（ページビュー数から見る）

※ セッション数500以上の上位4位を解析

ランディングページ ①	ページタイトル ②	集客			行動		
		セッション ③ ↓	新規セッション率 ④	新規ユーザー ⑤	直帰率 ⑥	ページ/セッション ⑦	平均セッション時間 ⑧
		10,695 全体に対する割合: 100.00% (10,695)	70.71% ビューの平均: 70.68% (0.04%)	7,562 全体に対する割合: 100.04% (7,559)	59.32% ビューの平均: 59.32% (0.00%)	2.04 ビューの平均: 2.04 (0.00%)	00:02:05 ビューの平均: 00:02:05 (0.00%)
1. /	📄 一般社団法人 白井工業団地協議会	6,083 (56.88%)	64.18%	3,904 (51.63%)	44.11%	1.41	00:02:49
2. /index	📄 加盟企業一覧   一般社団法人 白井工業団地協議会	1,683 (15.74%)	77.06%	1,297 (17.15%)	81.70%	1.19	00:01:00
3. /search	📄 発注したい企業を探す   一般社団法人 白井工業団地協議会	783 (7.32%)	82.50%	646 (8.54%)	84.93%	1.14	00:00:41
4. /guidmap	📄 工業団地案内図   一般社団法人 白井工業団地協議会	673 (6.29%)	76.97%	518 (6.85%)	65.82%	1.23	00:01:45
5. /event	📄 年間会議・講習会・行事予定表   一般社団法人 白井工業団地協議会	190 (1.78%)	59.47%	113 (1.49%)	63.68%	1.23	00:01:59
6. /organization	📄 協議会組織図   一般社団法人 白井工業団地協議会	148 (1.38%)	64.19%	95 (1.26%)	66.89%	1.1	00:01:00
7. /action	📄 協議会の概要   一般社団法人 白井工業団地協議会	102 (0.95%)	74.51%	76 (1.01%)	79.41%	1.1	00:01:00
8. /download	📄 書式ダウンロード   一般社団法人 白井工業団地協議会	102 (0.95%)	77.45%	79 (1.04%)	82.35%	1.1	00:01:00
9. /access	📄 交通案内（アクセス）   一般社団法人 白井工業団地協議会	98 (0.92%)	84.69%	83 (1.10%)	89.80%	1.10	00:00:57
10. /status	📄 活動状況   一般社団法人 白井工業団地協議会	93 (0.87%)	75.27%	70 (0.93%)	84.95%	1.24	00:01:19

訪問者全体の約6人に1人が、加盟企業一覧から見えています。

最初に加盟企業の情報を見に来ている訪問者が多くいる傾向は変わらないが、前年度5人に1人から、6人に1人に減少している。



# 📍 ランディングページ（平均セッション時間から見る）

※50PVかつ2分前後の上位2ページを解析

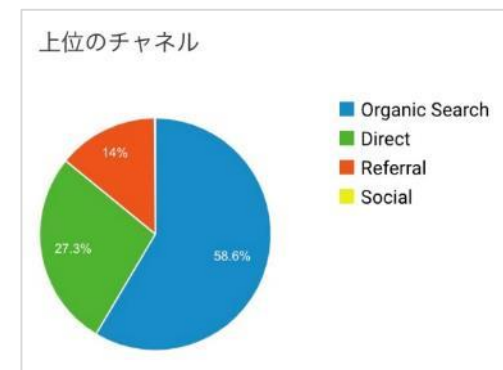
ランディングページ ?	ページタイトル ?	集客			行動		
		セッション ?	新規セッション率 ?	新規ユーザー ?	直帰率 ?	ページ/セッション ?	平均セッション時間 ? ↓
		10,044 全体に対する割合: 93.91% (10,695)	70.71% ビューの平均: 70.68% (0.04%)	6,964 全体に対する割合: 92.13% (7,559)	59.32% ビューの平均: 59.32% (0.00%)	2.04 ビューの平均: 2.04 (0.00%)	00:02:05 ビューの平均: 00:02:05 (0.00%)
1. /	📄 一般社団法人 白井工業団地協議会	6,083 (60.56%)	64.18%	3,904 (56.06%)	44.11%	1.41	00:02:49
2. /event	📄 年間会議・講習会・行事予定表   一般社団法人 白井工業団地協議会	190 (1.89%)	59.47%	113 (1.62%)	63.68%	1.23	00:01:59
3. /guidmap	📄 工業団地案内図   一般社団法人 白井工業団地協議会	673 (6.70%)	76.97%	518 (7.44%)	65.82%	1.23	00:01:45
4. /organization	📄 協議会組織図   一般社団法人 白井工業団地協議会	148 (1.47%)	64.19%	95 (1.36%)	66.89%	1.18	00:01:35
5. /action	📄 協議会の概要   一般社団法人 白井工業団地協議会	102 (1.02%)	74.51%	76 (1.09%)	79.41%	1.12	00:01:25
6. /status	📄 活動状況   一般社団法人 白井工業団地協議会	93 (0.93%)	75.27%	70 (1.01%)	84.95%	1.24	00:01:19
7. /index	📄 加盟企業一覧   一般社団法人 白井工業団地協議会	1,683 (16.76%)	77.06%	1,297 (18.62%)	81.70%	1.19	00:01:00
8. /download	📄 書式ダウンロード   一般社団法人 白井工業団地協議会	102 (1.02%)	77.45%	79 (1.13%)	82.35%	1.13	00:00:59
9. /access	📄 交通案内 (アクセス)   一般社団法人 白井工業団地協議会	98 (0.98%)	84.69%	83 (1.19%)	89.80%	1.10	00:00:57
10. /search	📄 発注したい企業を探す   一般社団法人 白井工業団地協議会	783 (7.80%)	82.50%	646 (9.28%)	84.93%	1.14	00:00:41

行事講習予定のページが上位になっています。

コロナ禍でアクセスが減る中でも行事講習の情報を求める人は多くいる。

# どこから来ているか？ (参照元)

	集客			行動			コンバージョン		
	ユーザー ↓	新規ユーザー ↓	セッション ↓	直帰率 ↓	ページ/セッション ↓	平均セッション時間 ↓	目標1のコンバージョン率 ↓	目標1の完了 ↓	目標1の値 ↓
	7,638	7,559	10,695	59.32%	2.04	00:02:05	0.17%	18	\$0.00
1	Organic Search <b>自然検索</b>	4,616		53.84%			0.20%		
2	Direct <b>直接流入</b>	2,154		75.82%			0.15%		
3	Referral <b>リンク</b>	1,104		52.76%			0.07%		
4	Social <b>SNS</b>	9		88.89%			0.00%		



新規ユーザーの58%が、Googleなどの自然検索から訪問しています。



# どこから来ているか？（都市）

市区町村 <sup>?</sup>	集客			行動		
	ユーザー <sup>?</sup> ↓	新規ユーザー <sup>?</sup>	セッション <sup>?</sup>	直帰率 <sup>?</sup>	ページ/セッション <sup>?</sup>	平均セッション時間 <sup>?</sup>
※上位10都市を解析	6,874 全体に対する割合: 90.00% (7,638)	6,774 全体に対する割合: 89.62% (7,559)	9,900 全体に対する割合: 92.57% (10,695)	56.58% ビューの平均: 59.32% (-4.62%)	2.11 ビューの平均: 2.04 (3.36%)	00:02:14 ビューの平均: 00:02:05 (7.10%)
1. Yokohama 横浜市	701 (9.52%)	623 (9.20%)	841 (8.49%)	61.12%	1.94	00:01:52
2. Shiroi 白井市	584 (7.93%)	552 (8.15%)	841 (8.49%)	49.58%	2.25	00:02:28
3. Chiba 千葉市	552 (7.49%)	489 (7.22%)	935 (9.44%)	44.28%	2.39	00:02:54
4. Osaka 大阪市	480 (6.52%)	459 (6.78%)	587 (5.93%)	63.88%	1.87	00:01:47
5. Minato City 港区	416 (5.65%)	390 (5.76%)	523 (5.28%)	58.89%	2.10	00:02:19
6. Chiyoda City 千代田区	358 (4.86%)	333 (4.92%)	413 (4.17%)	63.92%	1.76	00:01:23
7. Funabashi 船橋市	311 (4.22%)	280 (4.13%)	401 (4.05%)	49.63%	2.37	00:02:50
8. Shinjuku City 新宿区	310 (4.21%)	286 (4.22%)	381 (3.85%)	65.35%	1.82	00:01:30
9. Kashiwa 柏市	211 (2.86%)	188 (2.78%)	319 (3.22%)	47.02%	2.51	00:03:03
10. Saitama さいたま市	195 (2.65%)	182 (2.69%)	235 (2.37%)	59.57%	2.02	00:01:55

東京都・千葉県以外の両県以外、横浜や大阪からのアクセスが増えている。

※ 1,000PV以上の上位5位を解析

ページ ?	ページタイトル ?	exit ?	ページビュー数 ?	離脱率 ?
		10,694 全体に対する割合: 100.00% (10,694)	21,793 全体に対する割合: 100.00% (21,793)	49.07% ビューの平均: 49.07% (0.00%)
1. /	一般社団法人 白井工業団地協議会	3,595 (33.62%)	8,865 (40.68%)	40.55%
2. /index	加盟企業一覧   一般社団法人 白井工業団地協議会	2,596 (24.28%)	4,365 (20.03%)	59.47%
3. /guidmap	工業団地案内図   一般社団法人 白井工業団地協議会	1,104 (10.32%)	1,990 (9.13%)	55.48%
4. /search	発注したい企業を探す   一般社団法人 白井工業団地協議会	1,006 (9.41%)	1,458 (6.69%)	69.00%
5. /status	活動状況   一般社団法人 白井工業団地協議会	436 (4.08%)	1,227 (5.63%)	35.53%
6. /organization	協議会組織図   一般社団法人 白井工業団地協議会	309 (2.89%)	793 (3.64%)	38.97%
7. /event	年間会議・講習会・行事予定表   一般社団法人 白井工業団地協議会	277 (2.59%)	535 (2.45%)	51.78%
8. /action	協議会の概要   一般社団法人 白井工業団地協議会	265 (2.48%)	780 (3.58%)	33.97%
9. /access	交通案内 (アクセス)   一般社団法人 白井工業団地協議会	198 (1.85%)	312 (1.43%)	63.46%
10. /download	書式ダウンロード   一般社団法人 白井工業団地協議会	177 (1.66%)	317 (1.45%)	55.84%

加盟企業一覧で見るのをやめている訪問者が離脱全体の5人に1人（20.03%）です。

# 📍 端末 (見られているデバイス)

ブラウザ ?	集客			行動		
	ユーザー ? ↓	新規ユーザー ?	セッション ?	直帰率 ?	ページ/セッション ?	平均セッション時間 ?
	<b>7,638</b> 全体に対する割合: 100.00% (7,638)	<b>7,562</b> 全体に対する割合: 100.04% (7,559)	<b>10,695</b> 全体に対する割合: 100.00% (10,695)	<b>59.32%</b> ビューの平均: 59.32% (0.00%)	<b>2.04</b> ビューの平均: 2.04 (0.00%)	<b>00:02:05</b> ビューの平均: 00:02:05 (0.00%)
1. Chrome	<b>2,761</b> (35.94%)	2,742 (36.26%)	3,597 (33.63%)	63.83%	1.92	00:01:50
2. Internet Explorer	<b>1,840</b> (23.95%)	1,781 (23.55%)	2,860 (26.74%)	47.34%	2.38	00:02:41
3. Safari	<b>1,727</b> (22.48%)	1,720 (22.75%)	1,993 (18.63%)	74.96%	1.52	00:01:03
4. Edge	<b>703</b> (9.15%)	679 (8.98%)	1,342 (12.55%)	43.37%	2.62	00:03:28
5. Safari (in-app)	<b>242</b> (3.15%)	236 (3.12%)	274 (2.56%)	71.53%	1.61	00:01:08
6. Android Webview	<b>176</b> (2.29%)	174 (2.30%)	206 (1.93%)	73.30%	1.56	00:00:51
7. Firefox	<b>113</b> (1.47%)	110 (1.45%)	288 (2.69%)	53.82%	2.01	00:02:17
8. Samsung Internet	<b>43</b> (0.56%)	42 (0.56%)	50 (0.47%)	66.00%	1.62	00:01:47
9. Mozilla Compatible Agent	<b>32</b> (0.42%)	32 (0.42%)	32 (0.30%)	100.00%	1.00	00:00:00
10. UC Browser	<b>11</b> (0.14%)	11 (0.15%)	11 (0.10%)	100.00%	1.00	00:00:00

93%以上の訪問者が、PCから閲覧しています

## 1年間で7,500人以上の新規訪問者に見ていただいている状態で、WEBサイトの内容もよく見ていただけています。

- コロナ禍で加盟企業様への訪問数が減っているため、アクセスも減少していると考えられます。
- 加盟企業の詳細情報は熱心に見られています。
- 初めて来る訪問者が全体の87%を超えています。
- Googleなどの自然検索から多く訪問されています。
- 最初に加盟企業の情報を見に来ている訪問者（訪問目的と考えられる方）が多くいます。
- 加盟企業一覧で見るのをやめている訪問者（訪問目的と考えられる方）が多くいます。
- 最初に協議会の情報を見に来ている人も多くいます。
- 新設した活動状況は多くの方が見るコンテンツになっています。
- 東京都・千葉県以外のエリアからも多くに見られています。
- 93%以上の訪問者が、PCから閲覧しています。

コロナ禍でアクセスは減少しているが、コンテンツはきちんと見られているので、白井工業団地の知名度UPと、加盟企業の紹介が、うまく機能している状態といえます。