



白井工業団地協議会 御中

2018.04.01 ~ 2018.09.30

WEBサイトアクセス解析レポート

 **Human CentriX 株式会社ヒューマンセントリックス**

東京都港区虎ノ門2-3-22 第1秋山ビル4F

TEL.03-6206-6455 FAX.03-6701-72456

<http://www.humancentrix.com/>

直帰率が低く、セッション時間も比較的長い
データ数値は標準以上

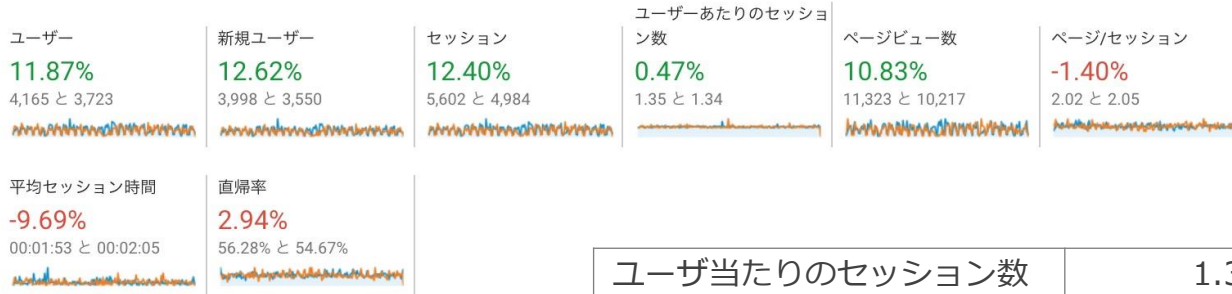
ユーザー 対 指標を選択

2018/04/01 - 2018/09/30: ● ユーザー

2017/10/01 - 2018/03/31: ● ユーザー

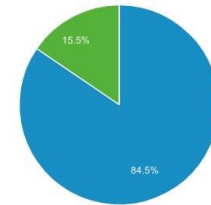


平日で約40~50人/日
程度訪問されている。

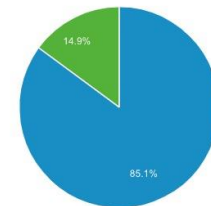


■ New Visitor ■ Returning Visitor

2018/04/01 - 2018/09/30



2017/10/01 - 2018/03/31



ユーザあたりのセッション数	1.35回
ページ/セッション	2.02ページ
平均セッション時間	00:01:53
直帰率	56.28%

半年間で約4,000人の方が新規で訪問していて、内容もよく見ていただけています。

ページ (ページビュー数から見る)

ページタイトル ?	ページビュー数 ? ↓	ページ別訪問数 ?	平均ページ滞在時間 ?	閲覧開始数 ?	直帰率 ?	離脱率 ?
	11,133 全体に対する割合: 98.32% (11,323)	8,878 全体に対する割合: 98.06% (9,054)	00:01:50 ビューの平均: 00:01:50 (0.00%)	5,460 全体に対する割合: 97.47% (5,602)	56.28% ビューの平均: 56.28% (0.00%)	49.47% ビューの平均: 49.47% (0.00%)
1. 一般社団法人 白井工業団地協議会	3,752 (33.70%)	2,962 (33.36%)	00:01:15	2,822 (51.68%)	40.11%	39.87%
2. 加盟企業一覧 一般社団法人 白井工業団地協議会	2,946 (26.46%)	2,403 (27.07%)	00:02:28	1,267 (23.21%)	83.27%	61.85%
3. 工業団地案内図 一般社団法人 白井工業団地協議会	1,405 (12.62%)	1,062 (11.96%)	00:01:40	477 (8.74%)	49.27%	45.48%
4. 発注したい企業を探そう 一般社団法人 白井工業団地協議会	941 (8.45%)	743 (8.37%)	00:03:44	392 (7.18%)	88.52%	64.72%
5. 協議会組織図 一般社団法人 白井工業団地協議会	588 (5.28%)	495 (5.58%)	00:01:21	89 (1.63%)	43.82%	37.24%
6. 活動内容 一般社団法人 白井工業団地協議会	546 (4.90%)	425 (4.79%)	00:02:19	85 (1.56%)	54.12%	37.91%
7. 行事講習予定 一般社団法人 白井工業団地協議会	269 (2.42%)	269 (3.03%)	00:01:15	74 (1.36%)	52.70%	51.30%
8. 交通案内 (アクセス) 一般社団法人 白井工業団地協議会	257 (2.31%)	257 (2.93%)	00:01:15	59 (1.08%)		
9. 書式ダウンロード 一般社団法人 白井工業団地協議会	161 (1.45%)	161 (1.84%)	00:01:15	33 (0.60%)		
10. お問い合わせ (無料相談) 一般社団法人 白井工業団地協議会	59 (0.53%)	54 (0.61%)	00:01:39	12 (0.22%)	83.33%	33.90%

訪問者の約3人に1人が、加盟企業一覧を見て、トップページに迫る勢いです。

直帰率は高いが、滞在時間は長く、よく見てもらった結果、満足して離脱しています。

ほとんどの訪問者が加盟企業一覧を見ています。

ページ (滞在時間から見る)

ページタイトル ?	ページビュー数 ?	ページ別訪問数 ?	平均ページ滞在時間 ?	閲覧開始数 ?	直帰率 ?	離脱率 ?
	11,133 全体に対する割合: 98.32% (11,323)	8,878 全体に対する割合: 98.06% (9,054)	00:01:50 ビューの平均: 00:01:50 (0.00%)	5,460 全体に対する割合: 97.47% (5,602)	56.28% ビューの平均: 56.28% (0.00%)	49.47% ビューの平均: 49.47% (0.00%)
1. 発注したい企業を探す 一般社団法人 白井工業団地協議会	941 (8.45%)	743 (8.37%)	00:03:44	392 (7.18%)	88.52%	64.72%
2. 書式ダウンロード 一般社団法人 白井工業団地協議会	161 (1.45%)	117 (1.32%)	00:03:19	33 (0.60%)	78.79%	45.96%
3. 交通案内 (アクセス) 一般社団法人 白井工業団地協議会	257 (2.31%)	228 (2.57%)	00:03:02	59 (1.08%)	66.10%	57.98%
4. 加盟企業一覧 一般社団法人 白井工業団地協議会	2,946 (26.46%)	2,403 (27.07%)	00:02:28	1,267 (23.21%)	83.27%	61.85%
5. 活動内容 一般社団法人 白井工業団地協議会	546 (4.90%)	425 (4.79%)	00:02:19	85 (1.56%)	54.12%	37.91%
6. 行事講習予定 一般社団法人 白井工業団地協議会	269 (2.42%)	213 (2.40%)	00:01:43	74 (1.36%)	52.70%	51.30%
7. 工業団地案内図 一般社団法人 白井工業団地協議会	1,405 (12.62%)	1,062 (11.96%)	00:01:43	74 (1.36%)	49.27%	45.48%
8. お問い合わせ (無料相談) 一般社団法人 白井工業団地協議会	59 (0.53%)	54 (0.61%)	00:01:43	74 (1.36%)	83.33%	33.90%
9. ガス溶接技能講習申込書 一般社団法人 白井工業団地協議会	15 (0.13%)	11 (0.12%)	00:01:43	74 (1.36%)	30.00%	33.33%
10. 協議会組織図 一般社団法人 白井工業団地協議会	588 (5.28%)	495 (5.58%)	00:01:21	89 (1.63%)	43.82%	37.24%

発注したい企業を探す
は、3~4分見られて
いる見ごたえのある
ページになっています。

加盟企業の詳細情報は熱心に見られています。

ユーザ（訪問者）サマリー

新規ユーザーが全訪問者の84.5%と非常に多くいます。

ユーザー
4,165



新規ユーザー
3,998



セッション
5,602




ユーザーあたりのセッション数
1.35



ページビュー数
11,323



ページ/セッション
2.02



平均セッション時間

00:01:53



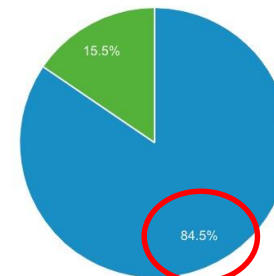
直帰率

56.28%



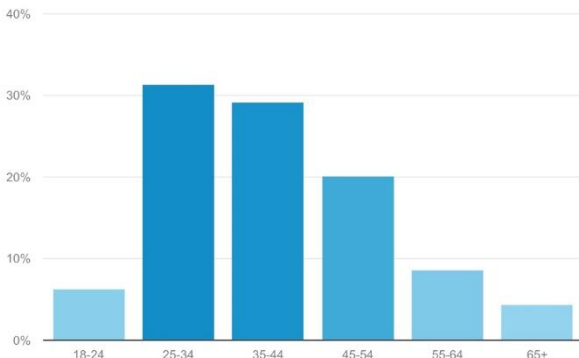
ページ/セッション、平均セッション時間、直帰率は共に、良好と判断できる数値です。

■ New Visitor ■ Returning Visitor



年齢

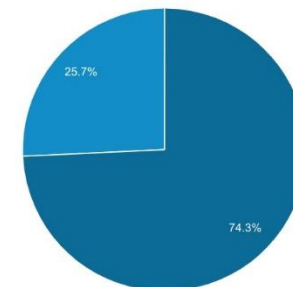
ユーザー全体の 57.67%



性別

ユーザー全体の 56.52%

■ male ■ female



- 20代~40代が中心
- 4人に3人が男性

初めて来る訪問者が全体の85%を超えていて、内容もよく見えています。

ランディングページ

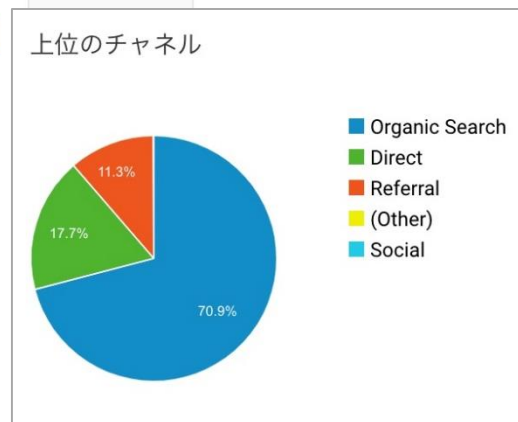
訪問者全体の4~5人に1人が、加盟企業一覧から見えています。

ランディングページ ?	ページタイトル ?	集客			行動		
		セッション ? ↓	新規セッション率 ?	新規ユーザー ?	直帰率 ?	ページ/セッション ?	平均セッション時間 ?
		5,602 全体に対する割合: 100.00% (5,602)	71.42% ビューの平均: 71.37% (0.08%)	4,001 全体に対する割合: 100.08% (3,998)	56.28% ビューの平均: 56.28% (0.00%)	2.02 ビューの平均: 2.02 (0.00%)	00:01:53 ビューの平均: 00:01:53 (0.00%)
1. /	一般社団法人 白井工業団地協議会	2,819 (50.32%)	69.14%	1,949 (48.71%)	40.09%	1.27	00:02:26
2. /index	加盟企業一覧 一般社団法人 白井工業団地協議会	1,265 (22.58%)	71.62%	906 (22.64%)	83.24%	1.16	00:00:56
3. /guidmap	工業団地案内図 一般社団法人 白井工業団地協議会	477 (8.51%)	73.58%	351 (8.77%)	49.27%	1.39	00:01:54
4. /search	発注したい企業を探す 一般社団法人 白井工業団地協議会	392 (7.00%)	81.89%	321 (8.02%)	88.52%	1.17	00:01:02
5. /organization	協議会組織図 一般社団法人 白井工業団地協議会	89 (1.59%)	60.67%	54 (1.35%)	43.82%	1.27	00:02:24
6. /action	活動内容 一般社団法人 白井工業団地協議会	85 (1.52%)	64.71%	55 (1.37%)	54.12%	1.21	00:02:36
7. /event	行事講習予定 一般社団法人 白井工業団地協議会	74 (1.32%)	54.05%	40 (1.00%)	52.70%	1.24	00:03:14
8. /access	交通案内 (アクセス) 一般社団法人 白井工業団地協議会	59 (1.05%)	74.58%	44 (1.10%)	66.10%	1.15	00:02:03
9. /tamagakeannnai	玉掛け技能講習 (詳細) 一般社団法人 白井工業団地協議会	45 (0.80%)	82.22%	37 (0.92%)	48.89%	1.22	00:00:59
10. /download	書式ダウンロード 一般社団法人 白井工業団地協議会	33 (0.59%)	78.79%	26 (0.65%)	78.79%	1.15	00:00:36

最初に加盟企業の情報を見に来ている訪問者が22.58%と多くいます。

どこから来ているか？ (参照元)

	集客			行動			コンバージョン		
	ユーザー ↓	新規ユーザー ↓	セッション ↓	直帰率 ↓	ページ/セッション ↓	平均セッション時間 ↓	目標1のコンバージョン率 ↓	目標1の完了 ↓	目標1の値 ↓
	4,165	3,998	5,602	56.28%	2.02	00:01:53	0.02%	1	\$0.00
1 Organic Search 自然検索	3,016			52.32%			0.02%		
2 Direct 直接流入	754			72.41%			0.00%		
3 Referral リンク	479			59.15%			0.00%		
4 (Other) SNS	2			100.00%			0.00%		
5 Social (未分類)	1			100.00%					



Googleなどの自然検索から、新規ユーザーが、非常に多く訪問しています。

どこから来ているか？ (都市)

市区町村 ?	集客			行動		
	ユーザー ? ↓	新規ユーザー ?	セッション ?	直帰率 ?	ページ/セッション ?	平均セッション時間 ?
※上位10都市を解析	4,165 全体に対する割合: 100.00% (4,165)	4,001 全体に対する割合: 100.08% (3,998)	5,602 全体に対する割合: 100.00% (5,602)	56.28% ビューの平均: 56.28% (0.00%)	2.02 ビューの平均: 2.02 (0.00%)	00:01:53 ビューの平均: 00:01:53 (0.00%)
1. Chiba 千葉市	478 (10.94%)	436 (10.90%)	632 (11.28%)	47.63%	2.29	00:02:09
2. Minato 港区	392 (8.97%)	362 (9.05%)	482 (8.60%)	55.39%	1.99	00:01:54
3. Shinjuku 新宿区	330 (7.55%)	309 (7.72%)	375 (6.69%)	61.60%	1.80	00:01:42
4. Yokohama 横浜市	289 (6.61%)	261 (6.52%)	336 (6.00%)	62.80%	1.74	00:01:15
5. Osaka 大阪市	286 (6.54%)	271 (6.77%)	325 (5.80%)	63.08%	1.74	00:01:06
6. Shiroi 白井市	235 (5.38%)	197 (4.92%)	399 (7.12%)	47.62%	2.27	00:02:07
7. Funabashi 船橋市	175 (4.00%)	153 (3.82%)	218 (3.89%)	55.05%	2.13	00:02:16
8. Chuo 中央区	169 (3.87%)	161 (4.02%)	200 (3.57%)	51.00%	2.12	00:01:45
9. (not set) (不明)	138 (3.16%)	135 (3.37%)	142 (2.53%)	92.96%	1.14	00:00:13
10. Kashiwa 柏市	138 (3.16%)	114 (2.85%)	201 (3.59%)	48.76%	2.19	00:02:44

東京都・千葉県を中心に見られている。

ページ ?	ページタイトル ?	exit ? ↓	ページビュー数 ?	離脱率 ?
		5,602 全体に対する割合: 100.00% (5,602)	11,323 全体に対する割合: 100.00% (11,323)	49.47% ビューの平均: 49.47% (0.00%)
1. /index	加盟企業一覧 一般社団法人 白井工業団地協議会	1,820 (32.49%)	2,944 (26.00%)	61.82%
2. /	一般社団法人 白井工業団地協議会	1,494 (26.67%)	3,749 (33.11%)	39.85%
3. /guidmap	工業団地案内図 一般社団法人 白井工業団地協議会	639 (11.41%)	1,405 (12.41%)	45.48%
4. /search	発注したい企業を探す 一般社団法人 白井工業団地協議会	609 (10.87%)	941 (8.31%)	64.72%
5. /organization	協議会組織図 一般社団法人 白井工業団地協議会	219 (3.91%)	588 (5.19%)	37.24%
6. /action	活動内容 一般社団法人 白井工業団地協議会	207 (3.70%)	546 (4.82%)	37.91%
7. /access	交通案内 (アクセス) 一般社団法人 白井工業団地協議会	149 (2.66%)	257 (2.27%)	57.98%
8. /event	行事講習予定 一般社団法人 白井工業団地協議会	138 (2.46%)	269 (2.38%)	51.30%
9. /download	書式ダウンロード 一般社団法人 白井工業団地協議会	74 (1.32%)	161 (1.42%)	45.96%
10. /tamagakeannnai	玉掛け技能講習 (詳細) 一般社団法人 白井工業団地協議会	25 (0.45%)	55 (0.49%)	45.45%

加盟企業一覧で見るのをやめている訪問者が最も多く、離脱全体の32.49%です。

📍 端末 (見られているデバイス)

ブラウザ ?	デバイス カテゴリ ?	集客			行動		
		ユーザー ? ↓	新規ユーザー ?	セッション ?	直帰率 ?	ページ/セッション ?	平均セッション時間 ?
		4,165 全体に対する割合: 100.00% (4,165)	4,001 全体に対する割合: 100.08% (3,998)	5,602 全体に対する割合: 100.00% (5,602)	56.28% ビューの平均: 56.28% (0.00%)	2.02 ビューの平均: 2.02 (0.00%)	00:01:53 ビューの平均: 00:01:53 (0.00%)
1. Internet Explorer	desktop	1,766 (42.39%)	1,659 (41.46%)	2,448 (43.70%)	48.04%	2.30	00:02:14
2. Chrome	desktop	751 (18.03%)	734 (18.35%)	1,016 (18.14%)	62.20%	1.84	00:01:32
3. Safari	mobile	542 (13.01%)	531 (13.27%)	704 (12.57%)	67.19%	1.62	00:01:17
4. Chrome	mobile	346 (8.31%)	340 (8.50%)	422 (7.53%)	66.11%	1.62	00:01:16
5. Edge	desktop	192 (4.61%)	183 (4.57%)	266 (4.75%)	44.36%	2.31	00:02:45
6. Safari (in-app)	mobile	107 (2.57%)	105 (2.62%)	142 (2.53%)	69.01%	1.67	00:01:23
7. Android Webview	mobile	93 (2.23%)	90 (2.25%)	125 (2.23%)	69.60%	1.81	00:01:58
8. Firefox	desktop	93 (2.23%)	90 (2.25%)	130 (2.32%)	63.85%	1.92	00:01:42
9. Safari	tablet	81 (1.94%)	78 (1.95%)	96 (1.71%)	54.17%	2.00	00:01:23
10. Internet Explorer	tablet	45 (1.08%)	44 (1.10%)	61 (1.09%)	36.07%	2.69	00:04:44

少なくとも60%以上の訪問者が、デスクトップから閲覧しています

半年間で新たに約4,000人の新規訪問者に見ていただけている傾向に変化はなく、掲載内容もよく見ていただけている状態。

- ほとんどの訪問者が加盟企業一覧を見ています。
- 加盟企業の詳細情報は熱心に見られています。
- 初めて来る訪問者が全体の84.5%います。
- 20代~40代の男性を中心に見られています。
- Googleなどの自然検索から多く訪問されています。
- 最初に加盟企業の情報を見に来ている訪問者は22.58%になります。
- 加盟企業一覧で見るのをやめている訪問者が最も多くいます。
- 東京都・千葉県を中心に見られています。
- 60%以上の訪問者が、デスクトップから閲覧しています。

白井工業団地の知名度UPと、加盟企業の紹介が、
うまく機能している状態といえます。